

O czym warto pamiętać w trakcie lekcji przez Internet?

Choć własny pokój to nie klasa szkolna, a biurko to nie ławka, to jednak lekcja internetowa jest taką samą lekcją jak lekcja w szkole. Oznacza to, że obowiązują takie same zasady i zwyczaje, jak w trakcie tradycyjnej lekcji w szkole.

Czego więc nie powinno się robić w trakcie takiej lekcji? Tego, czego w czasie każdej innej lekcji, a więc np. spóźniać się, jeść, pić, żuć gumę itp.

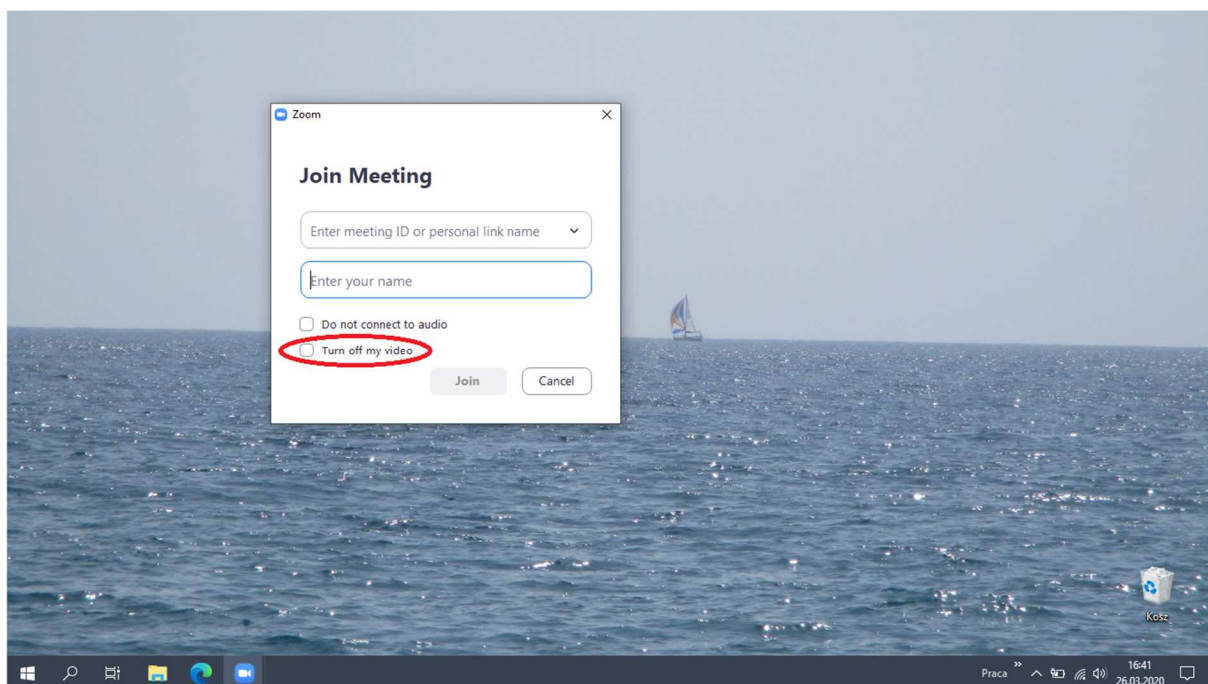
Ponieważ w trakcie lekcji jesteś w domu, nie powinno robić się innych rzeczy, których nie możemy zrobić będąc w szkole, np. leżeć w łóżku czy być ubranym w piżamę.

Zarówno na tradycyjnej lekcji, jak i lekcji przez internet powinniśmy być przygotowani do zajęć, a także odpowiadać na pytania czy zgłaszać się. Możemy także zadawać pytania, a nawet czasem czegoś nie wiedzieć ;)

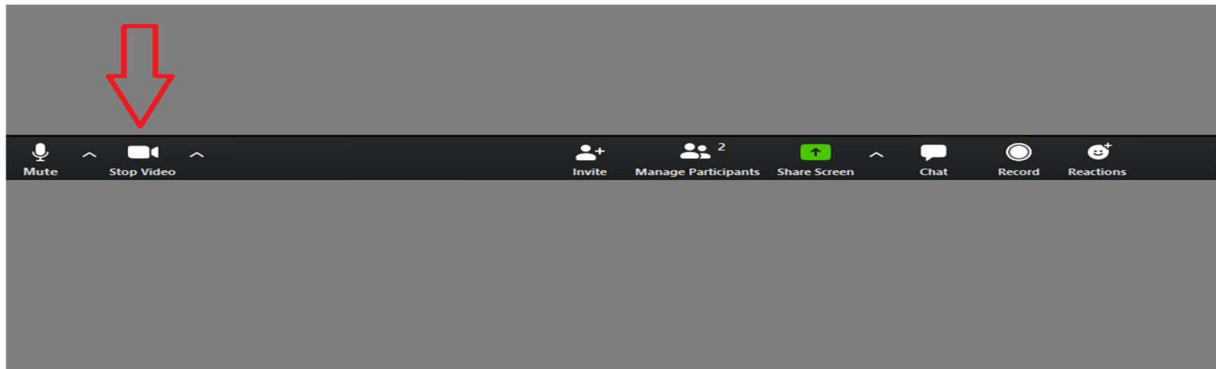
Pamiętać jednak musimy o tym, że lekcja internetowa odbyć się może tylko jeśli nasz sprzęt oraz łącze internetowe jest sprawne. Ważne więc, by być gotowym do lekcji co najmniej 5 minut przed planowanym rozpoczęciem! Pozwoli to na wyeliminowanie ewentualnych problemów.

Powinniśmy również wiedzieć, że choć sytuacja jest nadzwyczajna, to obowiązuje nas takie samo prawo, jak zawsze. W tym oczywiście rozporządzenie RODO. Co to oznacza?

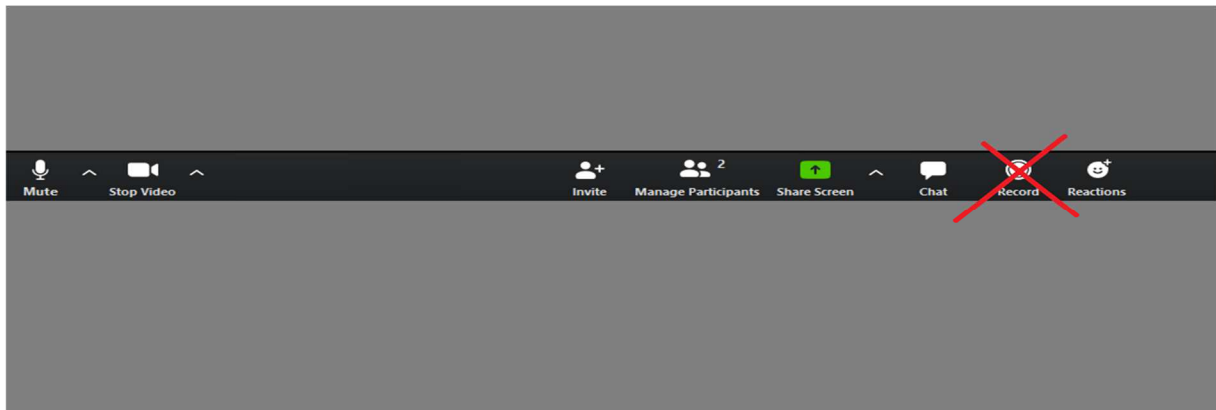
Na przykład to, że jeśli masz bałagan w pokoju 😊 albo po prostu nie masz na to ochoty, nie musisz udostępniać swojego wizerunku. Miło jest widzieć się twarzą w twarz, choćby przez internet, ale jeśli ktoś nie ma na to ochoty – ma pełne prawo nie używać kamery. Jak to zrobić w programie Zoom? Przy nawiązywaniu połączenia zaznacz opcję „Turn off my video”:



Także w trakcie trwania połączenia możesz zrezygnować z kamerki poprzez kliknięcie przycisku „Stop Video” na dolnym pasku narzędziowym:



Choć połączenie w programie Zoom jest zaszyfrowane i bezpieczne, masz prawo chronić swój wizerunek. Takie samo prawo ma każdy uczestnik lekcji oraz nauczyciel. Należy więc pamiętać, że zakazane jest rejestrowanie przebiegu lekcji! Nie wolno też robić zrzutów ekranu lub zdjęć w żaden sposób udostępniać transmisji.



Stosowanie się do tych kilku prostych zasad sprawi, że nauka przez Internet będzie równie przyjemna, jak nauka w szkole 😊