



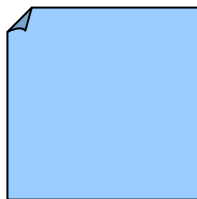
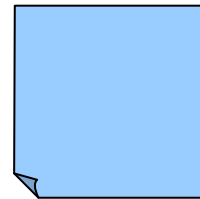
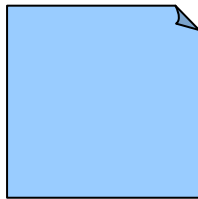
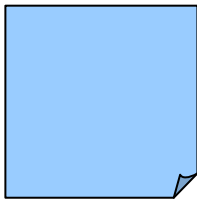
Ćwiczenie 1

Po prawej stronie słońca, u góry kartki, narysuj – chmurę. Nad słońcem narysuj kapelusz. Po lewej stronie słońca narysuj promienie. Po lewej stronie, na dole kartki, narysuj – drzewo, a po prawej stronie, na dole kartki - domek.



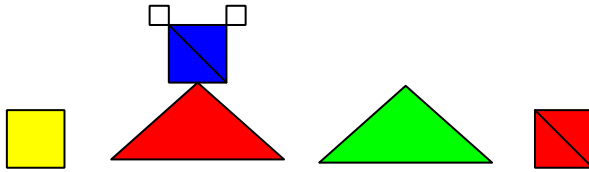
Ćwiczenie 2

Odszukaj figurę, która jest tak samo położona.



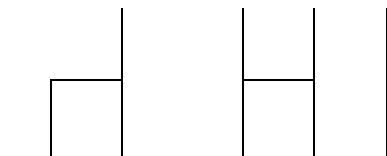
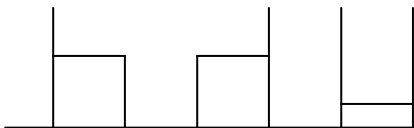
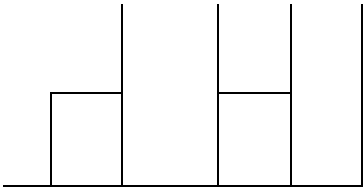
Ćwiczenie 3

Narysuj tak samo i w tej samej kolejności.



Ćwiczenie 4

Znajdź taki sam ciąg znaków



Ćwiczenie 5

Dorysuj dalszy ciąg.

